







# Umzugscheckliste

Checkliste für 1 Woche vor dem Umzug

## Die wichtigsten Erledigungen für deinen Umzug im Überblick

- ✓ Nachsendeauftrag bei der Post hinterlegen
  - ✓ Adressänderung allen wichtigen Vertragspartnern mitteilen
  - ✓ Strom, Gas & Internet anmelden oder ummelden
  - ✓ Hausratversicherung abschließen oder ummelden
  - ✓ Wohnungsübergabe planen
  - ✓ Transporter & Umzugshelfer organisieren
  - ✓ Kartons, Maler- und Renovierungszubehör kaufen
  - ✓ Mietkaution ansparen
- [Online beantragen](#)
  - [Adressänderung Vorlage](#)
  - [Online Anbieter vergleichen](#)
  - [Online Anbieter vergleichen](#)
  - [Wohnungsübergabeprotokoll](#)
  - Freunde, Bekannte oder Profis
  - Baumarkt oder Online-Shop
  - Bankguthaben oder Kredit

# 1 Woche vor dem Umzug

	Erledigt?	1-Klick: Informationen oder Angebot einholen?	Notizen
☐ <u>Organisatorisches</u>			
Nachsendeauftrag für die Post beauftragen	<input type="checkbox"/>		
Umzugskartons packen und beschriften	<input type="checkbox"/>		
Umzugshelfer den Ort und Termin mitteilen	<input type="checkbox"/>		
Halteverbot für den Umzugstag beantragen	<input type="checkbox"/>		
Festnetz und Internet kündigen oder ummelden	<input type="checkbox"/>		
Strom und Gas kündigen oder ummelden	<input type="checkbox"/>		
Versicherungen abschließen / ummelden	<input type="checkbox"/>		
Betreuung für Kinder und Haustiere organisieren	<input type="checkbox"/>		
Sperrmüll anmelden	<input type="checkbox"/>		
Werkzeuge zusammenstellen <ul style="list-style-type: none"> <li>- Schraubenzieher, Hammer, Zange</li> <li>- Metermaß</li> <li>- Bohrmaschine, Akku-Schrauber</li> <li>- Nägel, Schrauben, Dübel</li> <li>- Spachtelmasse und Spachtel</li> </ul>	<input type="checkbox"/>		
Malerzubehör organisieren <ul style="list-style-type: none"> <li>- Farbe und Tapete</li> <li>- Malerklebeband</li> <li>- Abdeckvlies</li> <li>- Pinsel und Farbroller</li> <li>- Farbwanne und Abstreifgitter</li> <li>- Cutter-Messer</li> <li>- Verlängerungsstange</li> <li>- Stehleiter</li> </ul>	<input type="checkbox"/>		
Einzugsermächtigung bzw. Dauerauftrag löschen für Miete und Nebenkosten	<input type="checkbox"/>		
☐ <u>Alte Wohnung</u>			
Einzugsermächtigung bzw. Dauerauftrag löschen für Miete und Nebenkosten	<input type="checkbox"/>		
☐ <u>Neue Wohnung</u>			
Einzugsermächtigung bzw. Dauerauftrag einrichten für Miete und Nebenkosten	<input type="checkbox"/>		

Wohnungsübergabe durchführen <ul style="list-style-type: none"> <li>- Schlüssel von Vermieter erhalten</li> <li>- Wohnungsübergabeprotokoll anfertigen</li> <li>- Fotos über den Zustand der Wohnung anfertigen</li> <li>- Kautionszahlung vereinbaren</li> <li>- Zählerstände notieren</li> </ul>	□	i	
Einrichtungsplan erstellen	□		

## Wichtige Hinweise

**i Wichtig für den Umzug:** Denken Sie an die **fristgerechte Anmeldung des Wohnsitzes** beim Einwohnermeldeamt. Die Anmeldung muss innerhalb von 14 Tagen nach dem Einzug erfolgen.

- ✓ [Einwohnermeldeamt](#)

**Adressänderungen** können Sie mithilfe einer Vorlage eigenständig pro Vertragspartner mitteilen oder Sie nutzen den kostenpflichtigen Post-Nachsendeservice von der Deutschen Post.

- ✓ [Post-Nachsendeauftrag beantragen](#)
- ✓ [Adressänderung selber mitteilen mit einer Vorlage](#)

**Steuern sparen:** Bewahren Sie alle Rechnungsbelege auf. Handelt es sich um einen berufsbedingten Umzug, dann können die Umzugskosten von der Steuer abgesetzt werden.

Auf der [Immobilienbörse Budenheld.de](#) findest du weitere Immobilien zum Kauf oder zur Miete.

**Haftungsausschluss:** Dieses Dokument ist ein unverbindliches Muster. Es besteht kein Anspruch auf sachliche Richtigkeit, Vollständigkeit und/oder Aktualität. Es ersetzt nicht eine individuelle rechtsanwaltliche Beratung. Die Verwendung liegt in der Verantwortung des Lesers.