









# Umzugscheckliste

Checkliste für die komplette Planung mit 3 Monaten Zeit vor dem Umzug





## Die wichtigsten Erledigungen für deinen Umzug im Überblick

- ✓ Nachsendeauftrag bei der Post hinterlegen
  - ✓ Adressänderung allen wichtigen Vertragspartnern mitteilen
  - ✓ Strom, Gas & Internet anmelden oder ummelden
  - ✓ Hausratversicherung abschließen oder ummelden
  - ✓ Wohnungsübergabe planen
  - ✓ Transporter & Umzugshelfer organisieren
  - ✓ Kartons, Maler- und Renovierungszubehör kaufen
  - ✓ Mietkaution ansparen
- [Online beantragen](#)
  - [Adressänderung Vorlage](#)
  - [Online Anbieter vergleichen](#)
  - [Online Anbieter vergleichen](#)
  - [Wohnungsübergabeprotokoll](#)
  - Freunde, Bekannte oder Profis
  - Baumarkt oder Online-Shop
  - Bankguthaben oder Kredit




## 3 Monate vor dem Umzug

	Erledigt?	1-Klick: Informationen oder Angebot einholen?	Notizen
☐ <u>Organisatorisches</u>			
Kinder in Kindergarten / Schule abmelden bzw. neu anmelden	<input type="checkbox"/>		
Angebote von Umzugsunternehmen kostenlos anfragen – und dann entscheiden, ob man selber den Umzug organisiert oder „machen lässt“.	<input type="checkbox"/>		
Sonderurlaub beim Arbeitgeber beantragen	<input type="checkbox"/>		
Adressänderung mitteilen (Bank, Versicherungen, Versandhändler, Vereine, Freunde)	<input type="checkbox"/>		
☐ <u>Alte Wohnung</u>			
Nachmieter suchen	<input type="checkbox"/>		
alten Mietvertrag kündigen	<input type="checkbox"/>		
Festnetz und Internet kündigen oder ummelden	<input type="checkbox"/>		
Strom und Gas kündigen oder ummelden	<input type="checkbox"/>		
☐ <u>Neue Wohnung</u>			
Mietvertrag neue Wohnung unterschreiben	<input type="checkbox"/>		
Renovierung planen	<input type="checkbox"/>		
Angebote von Handwerkern, (Elektriker, Installateur, Bodenleger) anfragen	<input type="checkbox"/>		
Neue Möbel bestellen und Lieferfristen beachten	<input type="checkbox"/>		
Mietkaution ansparen oder Mietkautionsversicherung abschließen	<input type="checkbox"/>		

# 1 Monat vor dem Umzug

	Erledigt?	1-Klick: Informationen oder Angebot einholen?	Notizen
☐ <u>Organisatorisches</u>			
Nachsendeauftrag für die Post beauftragen	<input type="checkbox"/>		
Umzugstermin festlegen	<input type="checkbox"/>		
Umzugskartons bestellen	<input type="checkbox"/>		
Erste Umzugskartons packen	<input type="checkbox"/>		
Halteverbotszonen für den Umzug planen	<input type="checkbox"/>		
Spedition oder Umzugstransporter organisieren	<input type="checkbox"/>		
Umzugshelfer informieren	<input type="checkbox"/>		
Hausratversicherung abschließen / ummelden	<input type="checkbox"/>		
Haftpflichtversicherung abschließen / ummelden	<input type="checkbox"/>		
Sperrmüll anmelden	<input type="checkbox"/>		
Werkzeuge zusammenstellen <ul style="list-style-type: none"> <li>- Schraubenzieher, Hammer, Zange</li> <li>- Metermaß</li> <li>- Bohrmaschine, Akku-Schrauber</li> <li>- Nägel, Schrauben, Dübel</li> <li>- Spachtelmasse und Spachtel</li> </ul>	<input type="checkbox"/>		
Malerzubehör organisieren <ul style="list-style-type: none"> <li>- Farbe und Tapete</li> <li>- Malerklebeband</li> <li>- Abdeckvlies</li> <li>- Pinsel und Farbroller</li> <li>- Farbwanne und Abstreifgitter</li> <li>- Cutter-Messer</li> <li>- Verlängerungsstange</li> <li>- Stehleiter</li> </ul>	<input type="checkbox"/>		
☐ <u>Alte Wohnung</u>			
Wohnungsübergabe mit Vermieter terminieren	<input type="checkbox"/>		
Schönheitsreparaturen planen	<input type="checkbox"/>		
Abstandszahlungen mit Nachmieter klären (z.B. für eine Einbauküche)	<input type="checkbox"/>		
Ausmisten (Keller, Dachboden, Abstellschrank)	<input type="checkbox"/>		
☐ <u>Neue Wohnung</u>			
Wohnungsübergabe abstimmen	<input type="checkbox"/>		

# 1 Woche vor dem Umzug

	Erledigt?	1-Klick: Informationen oder Angebot einholen?	Notizen
☐ <u>Organisatorisches</u>			
Spätestens jetzt Nachsendeservice bei der Deutschen Post beauftragen - Auftragsdauer zwischen 6 oder 12 Monate	☐		
Umzugskartons packen und beschriften	☐		
Umzugshelfer den Ort und Termin mitteilen	☐		
Mietkaution bezahlen (Barkaution oder Mietkautionsversicherung)	☐		
Halteverbot für den Umzugstag beantragen	☐		
Betreuung für Kinder und Haustiere organisieren	☐		
☐ <u>Alte Wohnung</u>			
Lebensmittelvorräte aufbrauchen	☐		
Kühltruhe abtauen	☐		
Einzugsermächtigung bzw. Dauerauftrag löschen für Miete und Nebenkosten	☐		
Handwerkertermine bestätigen lassen			
☐ <u>Neue Wohnung</u>			
Einzugsermächtigung bzw. Dauerauftrag einrichten für Miete und Nebenkosten	☐		
Wohnungsübergabe durchführen - Schlüssel von Vermieter erhalten - Wohnungsübergabeprotokoll anfertigen - Fotos über den Zustand der Wohnung anfertigen - Kautionszahlung vereinbaren - Zählerstände notieren	☐		
Einrichtungsplan erstellen	☐		

















# 1 Tag vor dem Umzug

	Erledigt?	1-Klick: Informationen oder Angebot einholen?	Notizen
☐ <u>Organisatorisches</u>			
Überlebenstasche mit Bargeld und Papierkram	<input type="checkbox"/>		
Umzugskisten beschriften	<input type="checkbox"/>		
Reinigungsmittel und Utensilien vorbereiten	<input type="checkbox"/>		
Verpflegung für Umzugshelfer besorgen	<input type="checkbox"/>		
Handy aufladen	<input type="checkbox"/>		
Umzugstransporter abholen	<input type="checkbox"/>		
Letzte Umzugskartons packen	<input type="checkbox"/>		
Pflanzen umzugssicher machen	<input type="checkbox"/>		
Schränke und Schubladen verkleben	<input type="checkbox"/>		
Koffer für die ersten Tage in der neuen Wohnung packen <ul style="list-style-type: none"> <li>- Hygiene-Artikel</li> <li>- Wechselwäsche</li> <li>- Wichtige Medikamente</li> <li>- Hausschlüssel</li> <li>- Ausweisdokumente</li> </ul>	<input type="checkbox"/>		
Früh schlafen gehen	<input type="checkbox"/>		
☐ <u>Alte Wohnung</u>			
Utensilien für die Endreinigung bereitstellen <ul style="list-style-type: none"> <li>- Besen</li> <li>- Kehrblech</li> <li>- ggfs. Putzeimer und Lappen</li> <li>- Müllbeutel</li> </ul>	<input type="checkbox"/>		
Parkplatz für den Transporter frei halten oder Halteverbotszone kontrollieren	<input type="checkbox"/>		
☐ <u>Neue Wohnung</u>			
Getränke und Verpflegung für die Helfer bereitstellen	<input type="checkbox"/>		
Bodenbeläge vor Verschmutzung oder Beschädigung schützen	<input type="checkbox"/>		

# Am Umzugstag

	Erledigt?	1-Klick: Informationen oder Angebot einholen?	Notizen
☐ <u>Organisatorisches</u>			
Restliches Umzugsgut einpacken	<input type="checkbox"/>		
Umzugshelfer begrüßen und einweisen	<input type="checkbox"/>		
Vorschäden im Treppenhaus prüfen	<input type="checkbox"/>		
Verpflegung für Umzugshelfer bereitstellen	<input type="checkbox"/>		
☐ <u>Alte Wohnung</u>			
Erst Möbel einladen, dann Umzugskartons	<input type="checkbox"/>		
Wasser absperren und Strom abschalten in der Wohnung	<input type="checkbox"/>		
Persönliches entfernen <ul style="list-style-type: none"> <li>- Briefkasten leeren</li> <li>- Namensschilder abmontieren</li> </ul>	<input type="checkbox"/>		
Nach dem Auszug: Endreinigung <ul style="list-style-type: none"> <li>- Restmüll beseitigen</li> <li>- Böden fegen oder saugen</li> </ul>	<input type="checkbox"/>		
Nach dem Auszug: Kontrollgang und vergessene Gegenstände mitnehmen	<input type="checkbox"/>		
☐ <u>Neue Wohnung</u>			
Umzugshelfer einweisen	<input type="checkbox"/>		
Erst Möbel in die Zimmer, dann Umzugskartons	<input type="checkbox"/>		
Schnellstmöglich Beleuchtung anbringen	<input type="checkbox"/>		
Wichtige Möbel zuerst aufbauen	<input type="checkbox"/>		
Nach dem Einzug: Kontrollgang im Treppenhaus, ob Schäden entstanden sind – ggfs. ausbessern	<input type="checkbox"/>		

## Nach dem Umzug

	Erledigt?	1-Klick: Informationen oder Angebot einholen?	Notizen
☐ <u>Adressänderung mitteilen</u>			
Einwohnermeldeamt	<input type="checkbox"/>		
Finanzamt	<input type="checkbox"/>		
KFZ-Zulassungsstelle	<input type="checkbox"/>		
Kindergeldstelle	<input type="checkbox"/>		
BAföG-Amt	<input type="checkbox"/>		
Agentur für Arbeit	<input type="checkbox"/>		
Jobcenter	<input type="checkbox"/>		
Banken und Bausparkassen	<input type="checkbox"/>		
Versicherungen	<input type="checkbox"/>		
Energieversorger (Strom & Gas)	<input type="checkbox"/>		
Internet & Telefon	<input type="checkbox"/>		
Post	<input type="checkbox"/>		
Schule & KiTa	<input type="checkbox"/>		
Vereine	<input type="checkbox"/>		
Arbeitgeber	<input type="checkbox"/>		
☐ <u>Alte Wohnung</u>			
Nach dem Auszug: Wohnungsübergabe <ul style="list-style-type: none"> <li>- Schlüssel an Vermieter übergeben</li> <li>- Wohnungsübergabeprotokoll anfertigen</li> <li>- Fotos über den Zustand der Wohnung anfertigen</li> <li>- Kautionsrückgabe besprechen</li> <li>- Zählerstände notieren</li> </ul>	<input type="checkbox"/>		
Laufende Wartungsverträge oder wohnungsspezifische Verträge kündigen oder ummelden	<input type="checkbox"/>		
☐ <u>Neue Wohnung</u>			
Wichtige Möbel zuerst aufbauen und Kisten in die richtigen Räume bringen.	<input type="checkbox"/>		
Putzen und Müll entsorgen	<input type="checkbox"/>		
Umzugskartons verkaufen oder verschenken	<input type="checkbox"/>		
Treppenhaus putzen	<input type="checkbox"/>		

# Wichtige Hinweise

❗ **Wichtig für den Umzug:** Denken Sie an die **fristgerechte Anmeldung des Wohnsitzes** beim Einwohnermeldeamt. Die Anmeldung muss innerhalb von 14 Tagen nach dem Einzug erfolgen.

- ✓ [Einwohnermeldeamt](#)

**Adressänderungen** können Sie mithilfe einer Vorlage eigenständig pro Vertragspartner mitteilen oder Sie nutzen den kostenpflichtigen Post-Nachsendeservice von der Deutschen Post.

- ✓ [Post-Nachsendeauftrag beantragen](#)
- ✓ [Adressänderung selber mitteilen mit einer Vorlage](#)

**Steuern sparen:** Bewahren Sie alle Rechnungsbelege auf. Handelt es sich um einen berufsbedingten Umzug, dann können die Umzugskosten von der Steuer abgesetzt werden.

Auf der [Immobilienbörse Budenheld.de](#) findest du weitere Immobilien zum Kauf oder zur Miete.

**Haftungsausschluss:** Dieses Dokument ist ein unverbindliches Muster. Es besteht kein Anspruch auf sachliche Richtigkeit, Vollständigkeit und/oder Aktualität. Es ersetzt nicht eine individuelle rechtsanwaltliche Beratung. Die Verwendung liegt in der Verantwortung des Lesers.